

023

М - 63

Н. А. Мир, М. В. Мир



ОБО ВСЁМ ПОНЕМНОГУ



КНИГА **1**

М-63

Н. А. Мир, М. В. Мир



Художник: Т. Э. Амян

Серия познавательно-
развлекательных книг с
иллюстрациями для детей
в возрасте от 3 до 6 лет



ЭДИТ ПРИНТ
издательство
2011

книга 1

УДК 087.5
ББК 92
М 640

Мир Н. А., Мир М. В.

М 640

Обо всем понемногу: серия иллюстрированных познавательно-развлекательных книг для детей от 3 до 6 лет/ Н. А. Мир, М. В. Мир
Художник Т. Э. Амян. -Ер.: Эдит Принт, 2011, книга 1, 48 с.

УДК 087.5
ББК 92

«ОБО ВСЁМ ПОНЕМНОГУ» – это серия из 7 иллюстрированных познавательно-развлекательных книг для детей в возрасте от 3 до 6 лет.


Малыши – народ любознательный. Им интересно всё: и животные, и растения, и люди, и небо, и земля. Окружающий мир дети пытаются охватить целиком. Пусть понемногу, но всё сразу. Поэтому серия книг называется «Обо всём понемногу».

Основная цель этой серии – доступным языком дать ребёнку элементарные энциклопедические знания. Книги построены по принципу «беседы» – диалога между детьми.

«Обо всём понемногу» расширит кругозор малыша, делая это непринужденно и весело. Каждая из семи книг богата разнообразными играми, направленными на развитие мышления, логики, памяти и внимания малыша. Ребёнку задаётся также много вопросов, которые позволяют ему высказать свое мнение. Пускай по-детски, но с ребёнком обсуждаются и вопросы здоровья, гигиены, этики, морали.

Книга предусматривает совместную работу взрослого и ребенка.

ISBN 978-9939-52-319-4



© Издательство “Эдит Принт”, 2011
© Н. А. Мир, М. В. Мир, 2011



СОДЕРЖАНИЕ

ПРИВЕТСТВИЕ	4
ДЕТИ	6
СЕМЬЯ	7
НАШЕ ЛИЦО И ГОЛОВА	8
НАШЕ ТЕЛО	9
ПАЛЬЦЫ	10
В МИРЕ ЧИСЕЛ	11
МИР ЦВЕТА	12
ДОБРОЕ УТРО!	14
ПРАВИЛА УМЫВАНИЯ	15
ОДЕЖДА	16
ГОЛОВНЫЕ УБОРЫ. ОБУВЬ	18
СОЕДИНИ ПОЛОВИНКИ КАРТИНОК	19
ИГРУШКИ	20
ДЕТСКИЙ САД	21
ПОГОДА	22
РАСТЕНИЯ И ЖИВОТНЫЕ	24
ДИКИЕ ЖИВОТНЫЕ	26
ДОМАШНИЕ ЖИВОТНЫЕ	27
ДИКОРАСТУЩИЕ РАСТЕНИЯ	28
КУЛЬТУРНЫЕ РАСТЕНИЯ	29
СТРОЕНИЕ ДЕРЕВА	30
НЕЗВАННЫЙ ГОСТЬ	31
ГОРОД	32
ДЕРЕВНЯ	34
ОВОЩИ	36
ОГОРОД	38
САД	40
ГОЛОСА ЖИВОТНЫХ	42
ЧТО НЕ ДОРИСОВАЛ ХУДОЖНИК, НАЙДИ ПЯТЬ ОТЛИЧИЙ	44
НАЙДИ ЛИШНИЙ РИСУНОК	45
СОН ЖИВОТНЫХ И РАСТЕНИЙ	46
СПОКОЙНОЙ НОЧИ!	47

ПРИВЕТСТВИЕ

Здравствуй, наш новый дружок!

О тебе мы узнали совсем недавно. Говорят, что ты добрый, умный и хороший, и потому нам очень хочется с тобой познакомиться! Я – Аня, а он – Артём. Мы знакомы уже давно, поскольку живём в одном дворе. Мы с Артёмом хорошие друзья. Нам очень хочется подружиться и поделиться с тобой всеми нашими знаниями.

Сейчас перед тобой книга, которая создана для тебя и всех остальных любознательных детей. Давай её полистаем! Как видишь, мы с Артёмом поочередно рассказываем разные увлекательные и познавательные истории.



Аня





Артём

В нашей книге много красивых и весёлых рисунков. А сколько в ней забавных игр! Эта книга познакомит тебя с загадочным миром растений и животных. Ты узнаешь о строении своего тела, научишься считать и определять цвета. Эта книжка расскажет тебе понемногу обо всём.

У нас таких книг – семь. Сейчас у тебя в руках первая книга. Каждая из семи будет интересна по-своему.

Если книжка тебе понравится, мы будем очень рады! И, пожалуйста, относись к ней бережно, ведь книги – наши добрые друзья.

А теперь пора начинать, ведь впереди так много интересного...




ДЕТИ

Посмотри на эти рисунки! Это опять мы – Аня и Артём. Рядом с нами – наши друзья. Мы всегда собираемся вместе и нам друг с другом никогда не бывает скучно. Играем в самые разные игры, поём и танцуем. Может потому взрослые говорят, что детство – самая беззаботная пора в жизни!



СЕМЬЯ

Семья – это родители и их дети, а ещё бабушки и дедушки. Для каждого ребёнка самыми близкими и родными людьми на свете являются его родители, которые делают всё, чтобы их малыш рос здоровым и счастливым.



НАШЕ ЛИЦО И ГОЛОВА



Дружок, сядь поудобнее перед зеркалом и давай вместе рассмотрим твое лицо.

Вначале поговорим о глазах. Глаза помогают нам видеть и познавать окружающий мир, поэтому их надо беречь. У глаз есть «охранники». Это ресницы, брови и веки. Ресницы защищают глаза от пыли, а брови – от пота. Веки же всё время удаляют с наших глаз соринки и пылинки. Когда мы моргаем, глаза не только очищаются, но и увлажняются.



Запомни! Если вдруг соринка всё же попала в глаз, важно не тереть его руками. Этим можно сделать ещё хуже. Нужно сразу обратиться за помощью к взрослым.

А ты знаешь, для чего нам нужны нос и уши? С помощью носа мы дышим. Холодный воздух, проникая в нос через ноздри, согревается и очищается. Нос также помогает ощущать запахи.

Ушами же мы слышим разные звуки: ласковый голос мамы, смех друзей, лай собачки и так далее.

Сейчас мы уже знаем, для чего нам нужны глаза, ресницы, брови, веки, нос и уши.

Посмотри на эти лица. Какое из них тебе больше нравится? Почему?



НАШЕ ТЕЛО

Тело человека состоит из головы, шеи, туловища, рук и ног.

Туловище – самая крупная часть тела. От него отходят шея, руки и ноги.

А теперь встань во весь рост и покажи на себе все части тела. Скажи, пожалуйста, какая часть твоего тела находится на самом верху? Правильно! Голова! Из всех частей она самая важная, ведь в ней находится мозг. А без него никак нельзя!



Голова хоть и умная, но без шеи ей не обойтись. Шея не только поддерживает голову, но и крутит-вертит её вправо, влево, вперёд и назад.

Шея удерживает только голову, а вот ноги – всё тело. С помощью ног мы не только стоим, но и ходим, бегаем, прыгаем. Руками же рисуем, лепим, пишем, строим, шьём и ещё много чего делаем. На руках и ногах есть пальцы. А ну пошевели ими! Теперь сравни пальцы рук и ног. Как видишь, на руках они более длинные и подвижные, чем на ногах.

ПАЛЬЦЫ

Милый дружок, посмотри внимательно на свои пальцы. Видишь, все они разной длины. Давай будем дотрагиваться до каждого пальчика и учить их названия.

Большой палец – самый толстый и сильный.

Указательным пальцем показывают, где что находится, хотя и это не очень вежливо.

Средний палец длиннее всех остальных пальцев.

Безымянный палец – особенный, взрослые на него надевают обручальное кольцо.

Мизинец – самый маленький и худенький.

На всех пальцах растут ногти. Они должны быть аккуратно острижены, а также необходимо следить, чтобы под ними не скапливалась грязь. И ни в коем случае нельзя ногти грызть! Это очень опасно и некрасиво!


А сейчас попробуем получить на стене тень собачки и птички. Для этого нужно в тёмной комнате направить свет настольной лампы на стену. А как держать пальцы – спроси у мамы или папы.

Видишь, Артём показывает птичку, а я – собачку. А сейчас постарайся сам изобразить на стене такие же тени. Получилось? Ведь не сложно, правда?



В МИРЕ ЧИСЕЛ

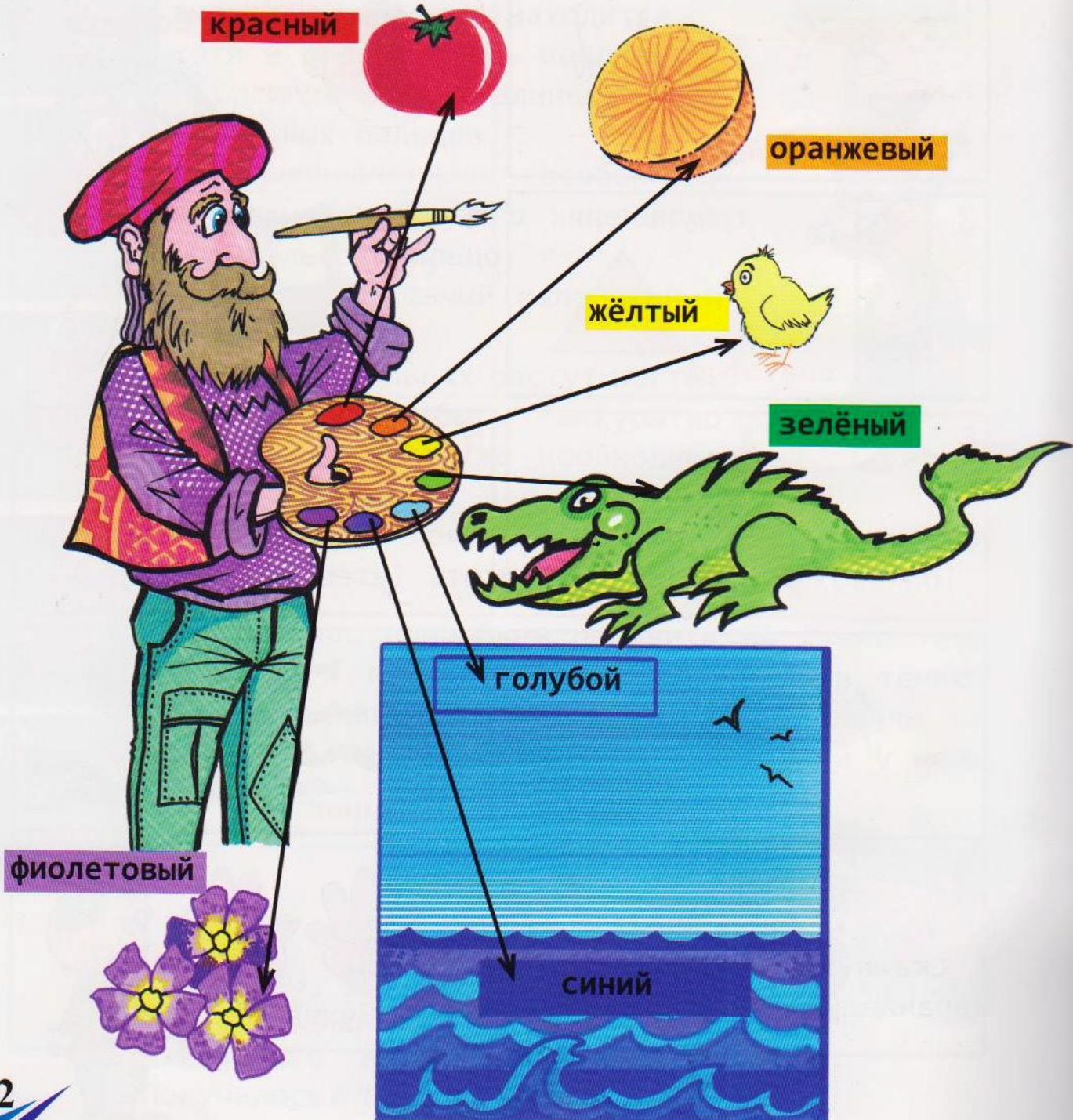
Дружочек, мы уверены, что ты умеешь считать. Ну-ка сосчитай от 1 до 10, а мы послушаем. А теперь покажи на пальчиках. Давай подумаем, для чего же нужны числа. Посмотри, пожалуйста, внимательно на нижние рисунки. Почему около каждого числа изображены именно эти рисунки?



МИР ЦВЕТА

Дружок, посмотри вокруг! Мир полон красок! Скучно было бы жить в бесцветном мире, правда? Перечисли, пожалуйста, все цвета, которые ты знаешь. А какой из них твой любимый? Мой, например, зелёный, а у Ани – красный.

На этой странице изображены все цвета радуги.






чёрный



белый

розовый



серый





коричневый



Скажи, пожалуйста, у тебя есть цветные карандаши? Сколько их и какого цвета? Очень скоро они тебе понадобятся. Мы с тобой будем рисовать и раскрашивать рисунки.



ДОБРОЕ УТРО!



Утро – начало любого дня. Первым встаёт солнышко. Вслед за ним просыпается вся природа. Рано утром, когда ты ещё сладко спишь, солнечный лучик проникает сквозь окошко и нежно щекочет твоё личико. Он как бы хочет сказать: «Пора вставать, дружок! **ДОБРОЕ УТРО!**».

А ты знаешь, как должен начинаться день? Правильно, с утренней зарядки. После неё нужно умыться, почистить зубы, одеться и причесаться. Послушай маленький совет: перед тем, как выбрать себе одежду, необходимо выглянуть в окошко – ведь одеваться нужно всегда «по погоде».

Теперь давай поговорим про то, как надо завтракать. Каждое утро заботливые мамы готовят для своих малышей аппетитный завтрак, чтобы дети росли сильными и здоровыми. По утрам полезно есть каши, яйца, масло и сыр. И самое главное, вставая из-за стола, обязательно нужно сказать маме: «**СПАСИБО**» – ведь она так старалась.



ПРАВИЛА УМЫВАНИЯ

Сегодня хороший день. Мы с Артёмом гуляли по парку, собирали сухие листья и играли в песочнице. Когда же вернулись домой, мама решила нас накормить. Я побежала в ванную комнату, а Артём сел за стол. Он забыл, что нельзя садиться за стол с невымытыми руками.

Я уверена, что ты знаешь, когда и как нужно мыть руки. Самое время и Артёму напомнить об этом! Руки необходимо мыть до и после еды. А также после игры, прогулок и посещения туалета. Умываться нужно

тщательно и обязательно с мылом. Намыливать руки надо так, чтобы было много-много пены, затем нужно её смыть и насухо вытереться полотенцем.

Ой, какой Артём молодец! Он всё понял и пошёл мыть руки.

Умываются не только люди, но и животные. Кошки не очень любят купаться, однако никогда не увидишь их с грязной мордочкой. После «обеда» они приводят себя в порядок, тщательно вылизывая языком усы и шерстку.





ОДЕЖДА



Милый дружок, на свете, наверное, нет ни одного человека, который бы не любил красиво одеваться. Но больше всего любят наряжаться девочки. Тебе нравится моё платьице? А ты заметил, что я и Артём носим одежду красного цвета? Почему это так, мы расскажем тебе потом, в следующей книжке.

Скажи, пожалуйста, сколько тебе лет? Ты умеешь самостоятельно одеваться и раздеваться? А легко ли у тебя получается застёгивать и расстёгивать пуговицы, шнурки и молнии? Расскажи нам.





блузка

шорты



носки

брюки



шарф



платье



варежки



свитер

майка



плащ



пальто

рубашка



пижама




шуба



юбка



трусы



куртка

41524

ՀԱՅԱՍՏԱՆԻ ՀԱՆՐԱՊԵՏՈՒԹՅԱՆ
 «ՄԻՒՐՍ» ՍԵՐԱՍԱՑԻ
 Կրթության նախարարություն
 ԵՐԵՎԱՆ Գ. ԱՅԿԱՏԱՆ

Это мы носим на голове.

панама



широкополая шляпа

меховая шапка



бандана



кепка



бант



А это надеваем на ноги.



туфли на каблуках

сандалии



сапоги



тапочки

ботинки





Г
О
Л
О
В
Н
Ы
Е

О
Б
У
В
Ь

СОЕДИНИ ПОЛОВИНКИ КАРТИНОК

Дружок, у нас большая проблема! Однажды, когда я был ещё совсем маленьким, я нечаянно порвал несколько рисунков. Теперь я большой и знаю, что книжки и тетрадки рвать нельзя. Сейчас мы с Аней хотим склеить эти рисунки. Помоги нам, пожалуйста, подобрать пары.



ИГРУШКИ



Наверное, нет ни одного малыша на свете, который не любил бы игрушки. Мы же всегда рады каждой новой игрушке. А у тебя много игрушек? Расскажи о них. А есть среди них любимая? Вот моя любимая игрушка – это плюшевый медвежонок, а у Артёма – футбольный мяч.

Как-то раз Артём без разрешения взял мою игрушку. Потом я заметила, что мой медвежонок небрежно валяется на полу. Мне стало очень обидно. Но Артём вовремя спохватился, поднял игрушку и извинился. Он ещё долго играл с мишкой, потом вернул её и сказал: «СПАСИБО».

Посмотри на нижний рисунок и скажи, какие из этих игрушек у тебя есть.




кукла

воздушный шар




мяч



машина

плюшевый медвежонок



скакалка

кубики



ведёрко



совок



юла



барабан

ДЕТСКИЙ САД

Когда родители по утрам идут на работу, они приводят своих малышей в детский сад. Здесь всегда много ребятшек. В саду дети весело и интересно проводят время. А ещё здесь много взрослых. Это воспитатели, няни, повара, врачи и многие другие. Все они заботятся о детях и делают всё, чтобы малыши ходили в садик с удовольствием.

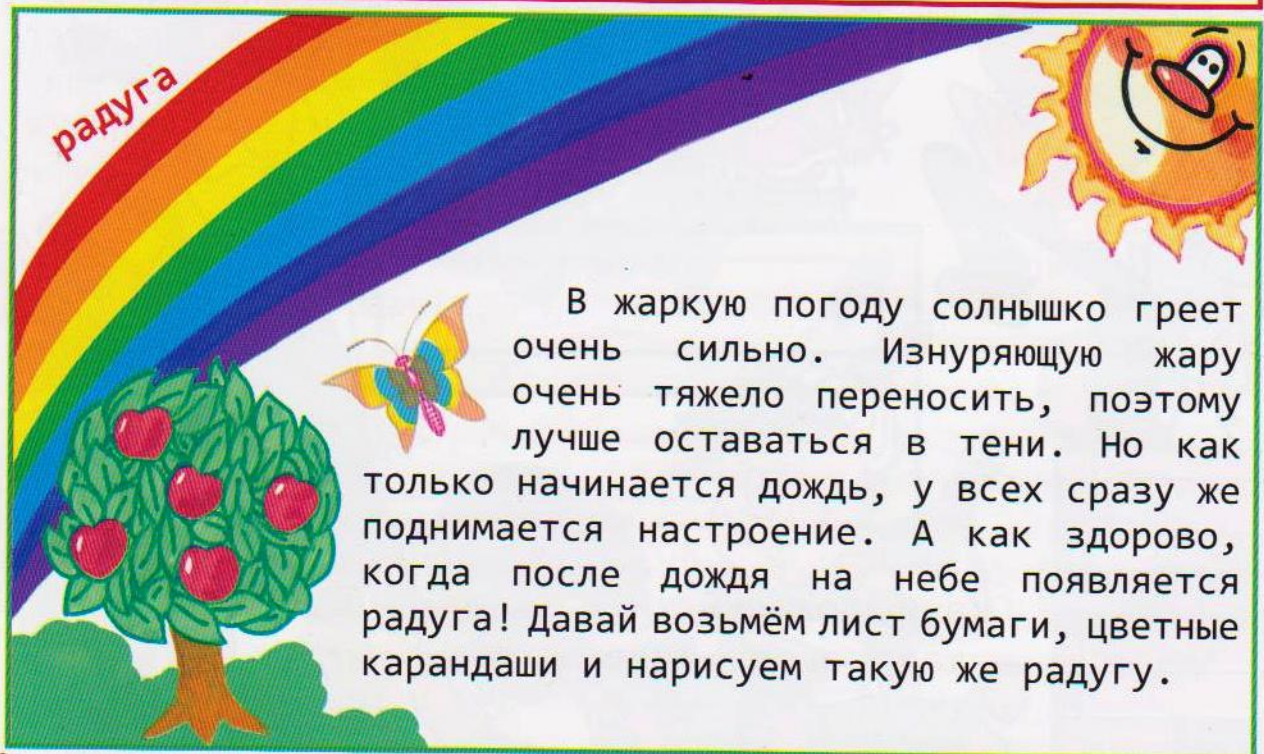
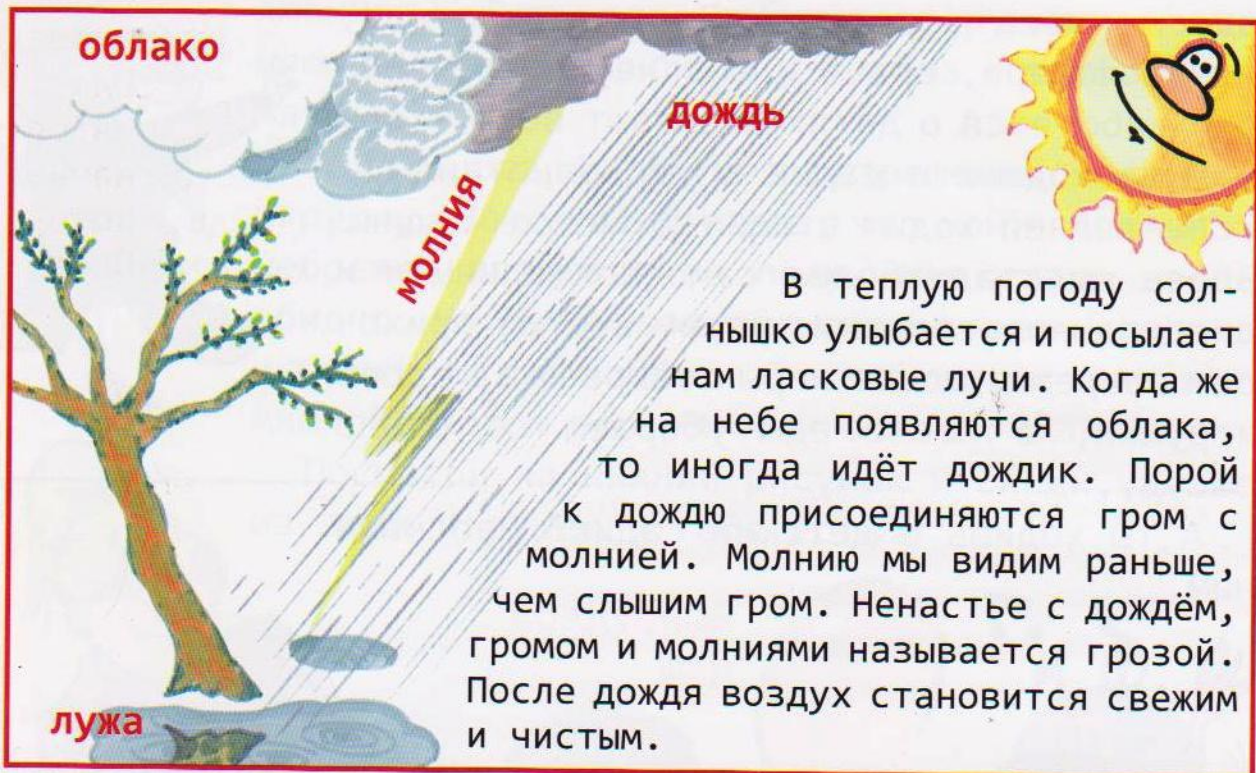
Мы с Аней ходим в один и тот же садик. Здесь мы стали более самостоятельными и дисциплинированными: утром всегда приходим вовремя, после игры собираем за собой игрушки, а после еды убираем со стола посуду.

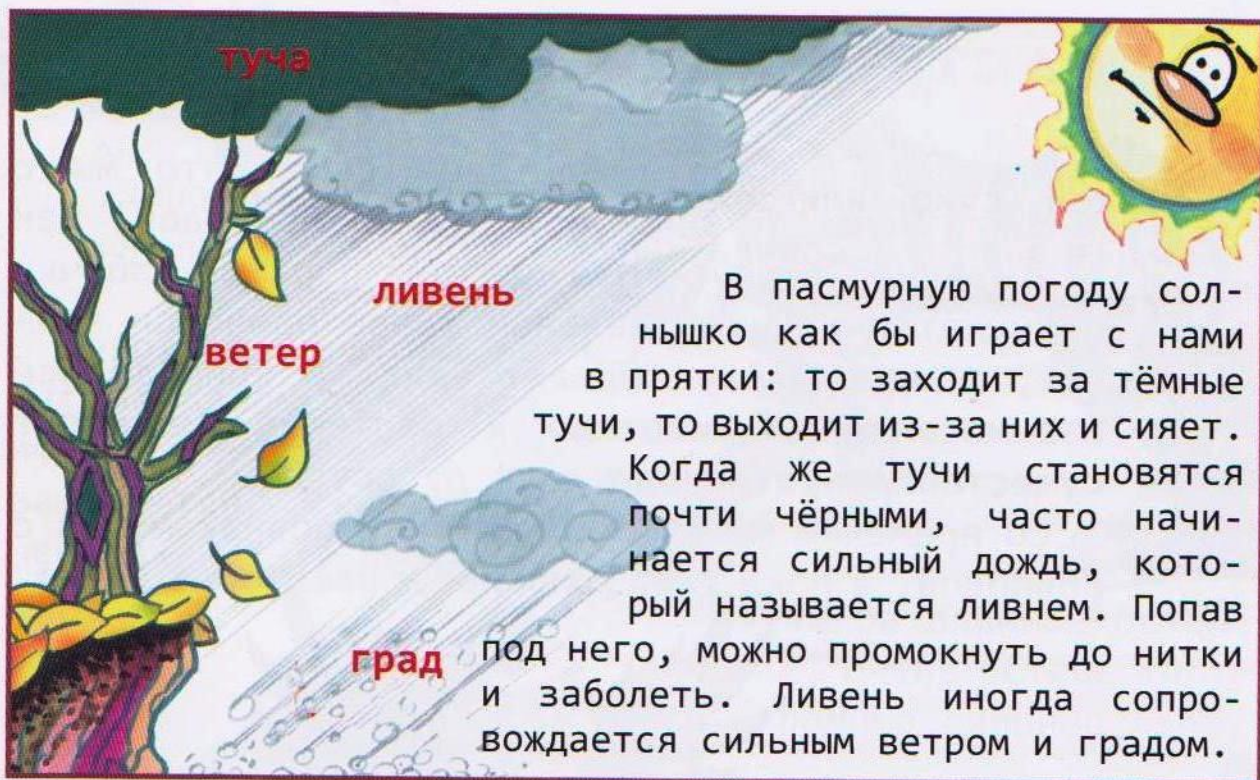
А ты ходишь в детский садик? Расскажи нам.



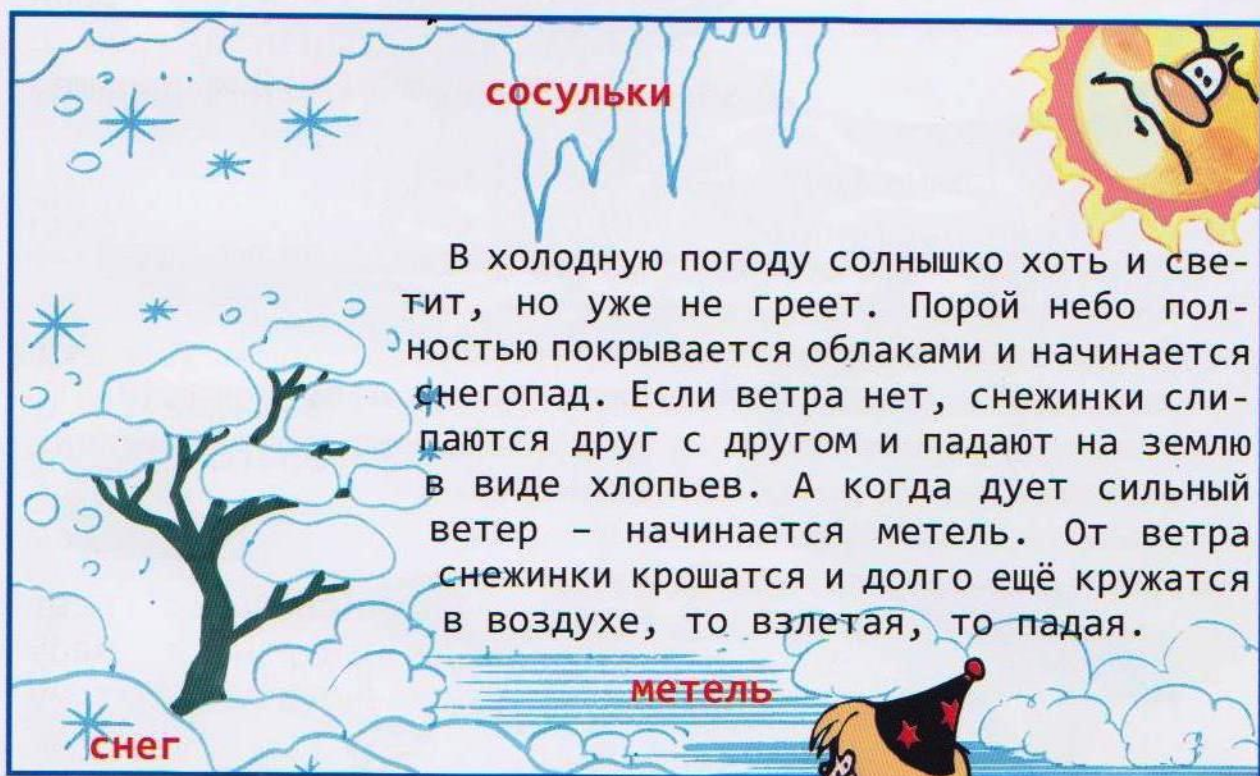
ПОГОДА

Погода бывает очень разной: холодной или жаркой, сухой или дождливой, облачной или ясной. Она зависит от солнца, ветра, облаков и осадков. Осадки – это дождь, снег, град.





В пасмурную погоду солнышко как бы играет с нами в прятки: то заходит за тёмные тучи, то выходит из-за них и сияет. Когда же тучи становятся почти чёрными, часто начинается сильный дождь, который называется ливнем. Попав под него, можно промокнуть до нитки и заболеть. Ливень иногда сопровождается сильным ветром и градом.



В холодную погоду солнышко хоть и светит, но уже не греет. Порой небо полностью покрывается облаками и начинается снегопад. Если ветра нет, снежинки слипаются друг с другом и падают на землю в виде хлопьев. А когда дует сильный ветер – начинается метель. От ветра снежинки крошатся и долго ещё кружатся в воздухе, то взлетая, то падая.

Скажи, пожалуйста, а какая погода тебе нравится?



РАСТЕНИЯ И ЖИВОТНЫЕ



Дружочек, давай представим себе, что мы с тобой гуляем по лесу и любимся природой. Как всё красиво вокруг! Над цветами порхают бабочки и жужжат пчёлки. В зелёной траве прячется зайчик, а неподалёку фыркает ёжик. В природе всё взаимосвязано. Животные и растения не могут существовать отдельно друг от друга.

Со временем мы с тобой поближе познакомимся с природой, а пока давай запомним некоторые слова.

перо



Деревья – самые крупные, высокие растения-долгожители.



травы

Цветок растёт на стебельке.

Вся спинка ежа покрыта короткими, но очень острыми и крепкими иглами. Ими ёжик защищается от врагов.




рога



олень

КОПЫТО



крыло

хвост

шерсть



Некоторые животные носят на своём теле «броню». С её помощью они защищаются. Например, у черепахи – это панцирь.

У тигра длинные острые **клыки**, очень острые **когти** и огромные сильные **лапы**.



«Броня» есть и у рака, она покрывает почти всё его тело.

клешня



Плавники и **хвост** позволяют рыбам отлично плавать.

водоросли



Большинство рыб покрыто **чешуёй**, которая бывает самых разных размеров, окрасок и форм.

ДИКИЕ ЖИВОТНЫЕ

Животные обитают везде: на суше, в воздухе и в воде. Большинство из них живут в природе независимо от человека. Это дикие животные. Они сами добывают себе пищу, строят жилище, а также заботятся о детёнышах. Удивительно, как же они со всем этим справляются? К диким животным относятся белка, медведь, тигр, змея, крокодил и многие другие. А каких ещё диких животных ты знаешь?



лев



крокодил



змея



белка



черепаха



лягушка



лиса



обезьяна



ДОМАШНИЕ ЖИВОТНЫЕ

Давным-давно человек приручил некоторых диких животных и сделал их домашними. Теперь эти животные живут рядом с людьми и приносят большую пользу. Например, корова даёт молоко, курица несёт яйца, а собака сторожит дом. А люди, в свою очередь, должны заботиться о них: кормить, поить, строить им жилище и так далее. Скажи, пожалуйста, а ослик – домашнее животное?



ДИКОРАСТУЩИЕ РАСТЕНИЯ

Дикорастущие растения – это те растения, которые растут сами по себе, независимо от человека. Их можно встретить везде: высоко в горах и глубоко под водой, там, где очень холодно, и там, где очень жарко. Никто за ними не ухаживает: не сажает, не поливает и не лечит. Но вместе с тем эти растения приносят людям большую пользу.



КУЛЬТУРНЫЕ РАСТЕНИЯ

Люди окружили себя культурными растениями. Это те растения, которые человек сажает сам и затем ухаживает за ними. Многие культурные растения произошли от дикорастущих. Из культурных растений получают продукты питания - хлеб, сахар, подсолнечное масло и так далее. Эти растения не только кормят нас, но также одевают и лечат. Например, из льна и хлопка изготавливают разные ткани для одежды, а вот лимон лечит нас.



хлопок



пшеница



клубника



роза



яблоня



подсолнечник



кукуруза



картофель



помидор

СТРОЕНИЕ ДЕРЕВА



Деревья – необычайно красивые растения. Они бывают очень разными: высокими и низкими, тонкими и толстыми. И несмотря на это, все деревья имеют одинаковое строение.

Самая главная часть дерева – это ствол. У дерева он толстый и твёрдый. От ствола отходят ветви и веточки, которые тянутся вверх – к солнцу. Чем выше поднимаются ствол и ветви, тем глубже в землю уходят корни. Корни достают из земли воду и направляют её вверх, к веткам и листьям.

Всё дерево покрыто корой. Когда кора сильно повреждается, то дерево начинает болеть, а иногда гибнет.

Из одних почек появляются листья, а из других – цветки. Позже из цветков образуются плоды.



НЕЗВАННЫЙ ГОСТЬ

Это волшебный лес, в котором обитает много разнообразных зверей и птиц. Все они живут дружно, и никто никого не боится, потому что здесь везде висят вывески: «Охота запрещена!» Но вот однажды в лесу появился злой охотник. Своим ружьём он пугал всех вокруг. Посовещались звери и птицы и решили прогнать охотника из леса. А кто же это сделает? И нашелся среди них один храбрец.



Внимательно посмотри на рисунок издали и найди зверя, который прогнал охотника. А затем сосчитай, сколько животных нарисовано на картинке.

ГОРОД



Город – это такое место, где живёт и работает очень много людей. Города похожи на нас, у нас есть имена, а у них названия. На свете очень много разных городов – молодых и старинных, маленьких и больших, тихих и шумных. Каждый город по-своему интересен и красив. Но самый лучший город – это город, в котором я родился и живу.

Вот здесь нарисован наш любимый город. Он большой и красивый. Давай на него посмотрим! Вот это продуктовый магазин, здесь покупают вкусные булочки, конфеты, орехи и много другой вкуснятины. А видишь на витрине красный крестик? Это аптека, тут продают лекарства. Чуть дальше находится картинная галерея, где хранятся и выставляются работы известных художников.

В нашем городе много построено и для детей: ясли, садики, школы, игровые площадки, детские магазины и многое другое.


Мама говорит, что наш город всё время растёт вширь и ввысь. Особенно много строят высотных зданий. Среди них есть такие, что кажется, ещё чуть-чуть – и они «заденут» облака. Их называют небоскрёбами. Но славится наш город не своими зданиями, а памятниками, театрами и великолепными парками.





В городах много улиц. По их проезжей части едут автомобили, автобусы, троллейбусы, трамваи и другие средства передвижения.

В садике нас учили: «Ходить все должны только по тротуару, а переходить улицу – по пешеходному переходу! Ни в коем случае маленьким детям нельзя переходить улицу без взрослых! Нельзя играть вблизи проезжей части! Это опасно!». Мы с Аней соблюдаем эти правила. И тебе советуем.




За рулем машины сидит **водитель**. А людей, которых он перевозит, называют **пассажирами**.

ДЕРЕВНЯ

Мои бабушка и дедушка живут в деревне. Мы часто ездим к ним отдыхать. Воздух здесь чище, так как в деревне мало машин и нет заводов и фабрик. Потому и звёзд на небе видно больше.

В нашей деревне весело и интересно. Можем пойти в лес за грибами и порыбачить на озере, искупаться в реке и подняться на гору.


Милый друг, мы с тобой уже давно дружим, но пока ещё не знаем, где ты живёшь – в городе или в деревне?



Рано утром, когда люди в городе ещё крепко спят, в деревне уже вовсю кипит работа. Деревенские жители занимаются выращиванием культурных растений и разведением домашних животных. Это деревенский образ жизни.



Пчеловод
разводит пчёл.



Доярка
доит
корову.

Пастух пасёт
овец, коров,
коз.



Тракторист
пашет поле.

ОВОЩИ

Дружок, как ты думаешь, что общего между огурцом и помидором, капустой и морковкой? Правильно, все они – овощи. Овощи не только вкусны, но и полезны. Они защищают нас от различных болезней. О пользе овощей люди узнали не сразу. Картофель, например, считали ядовитым и разводили исключительно ради его красивых цветков. Букет из них считался очень дорогим подарком. Потом картофель использовали для приготовления лекарств, лишь много лет спустя его стали употреблять в пищу. Сейчас про картофель говорят, что это – второй хлеб. Такая же история приключилась с помидорами. Раньше люди думали, что помидоры – ядовитые растения, и лишь потом поняли, что ядовиты не плоды помидора, а его стебли.



У разных овощей съедобными бывают разные части: у одних – плоды, у других – листья, у третьих – стебли, а у четвертых – корни.



перец



помидор



картофель



лук




огурец

редиска



свёкла




редька



петрушка



капуста




чеснок


фасоль




морковь



баклажан



соя



кабачок

ОГОРОД

Огород – это небольшой участок земли, на котором выращивают овощи. Чтобы получить богатый урожай с огорода, за ним нужно ухаживать: поливать, собирать сухую траву, выдёргивать сорняки и многое другое. Сорняки – это такие вредные растения, которые мешают овощам нормально расти.




Чтобы спасти урожай от прожорливых птиц, ставят пугало. Для этого берут старую одежду, набивают её соломой и надевают на палку.



Это грядки. Здесь всегда должен быть «порядок».

Это дождевой червь – верный помощник огородника. Он рыхлит землю, от чего почва становится лучше.

Самый верхний слой земли называется почвой.





Весь огород делят на грядки, между которыми проходят маленькие дорожки. Размещают овощи на грядках, учитывая правило «хороших» и «плохих» соседей. Например, лук прекрасно уживается с морковью, а свёкла – с капустой. Примерами «плохих» соседей являются огурец и помидор, а также петрушка и капуста.


Как же растут овощи на грядках? Съедобные части моркови, свёклы, картофеля и редьки прячутся в земле и их не видно. Видны только их зелёные стебельки и листья, которые несъедобны. Плоды огурца, капусты и кабачка лежат себе спокойно на земле и отдыхают. А плоды помидора, перца и баклажана «болтаются» на кустиках, как ёлочные игрушки.

А когда и как надо собирать урожай? Сбор овощей проводят утром или вечером и обязательно в сухую погоду. Морковку и свёклу нужно выдёргивать из земли, помидоры и огурцы – аккуратно срывать, а кабачки и капусту – ножиком осторожно срезать. Картошку же нужно выкопать лопатой.

САД



Это большой и красивый фруктовый сад. Фрукты – это плоды деревьев и кустарников.



Улитки и гусеницы – садовые вредители.

В каждом саду живут также полезные насекомые. Это пчёлки, бабочки и божьи коровки.

Верными помощниками садовника являются жабы и ежи. Они охотно борются с вредителями.



Фрукты бывают большие и маленькие. К большим относятся, например, яблоки, груши, персики, апельсины. А к маленьким – такие, как вишня, черешня, инжир. Спелые фрукты, в основном, сладки на вкус, но есть также кислые фрукты: лимон, апельсин, гранат и так далее.

Собирают фрукты вручную и очень осторожно. Затем их аккуратно складывают в корзины. Ни в коем случае нельзя собирать урожай путём отряхивания деревьев! Так можно испортить весь урожай.

Фрукты содержат много витаминов, которые делают человека здоровым и сильным. Их лучше кушать сырыми. Однако из фруктов также варят джемы, варенья, компоты, соки и многое другое. Мама мне всегда даёт фруктовые соки, но я больше всего люблю вишнёвое варенье. А ты?



ГОЛОСА ЖИВОТНЫХ

Недавно мы с Аней помогали дедушке в саду. Когда собирали фрукты, то до нас доносились разные звуки: кваканье лягушек, жужжание пчёл и щебетанье птиц. Нас это здорово забавляло.

Посмотри на эти рисунки. Здесь изображены как домашние, так и дикие животные. Послушай и запомни, какое животное какой звук издаёт, а затем попробуй повторить!



Кошка мяукает:
«Мяу- мяу!»



Гусь кричит:
«Га-га-га!»


Петух поёт:
«Ку-ка-ре-ку!»




Змея шипит:
«Ш-ш-ш!»



Волк воет:
«У-у-у!»



Корова мычит:
«Му-у!»



Козёл блеет:
«Ме-е!»



Овца блеет:
«Бе-е!»




Осёл ревёт:
«Иа-иа!»



Воробей чирикает:
«Чик-чирик!»



Мышь пищит:
«Пи-пи-пи!»



Лягушка квакает:
«Ква-ква!»



Ворон
каркает:
«Кар-кар!»

Лошадь ржёт:
«И-го-го!»




Свинья хрюкает:
«Хрю-хрю!»



Собака лает:
«Гав-гав!»



Лев рычит:
«Р-р-р!»



Жук жужжит –
«Ж-ж-ж-ж!», а муха
– «Дз-з-з-з-з!».
Издают они эти звуки не
ротиком, а крылышками.




Попугаи **какаду**, **жако**
и **ара** искусно подражают
человеческим голосам.



**Обезьяна-
реву**
издает
самые
громкие
звуки.

Филин и **сова**
издают зву-
ки, похожие
на громкий
хохот или плач
человека.



ЧТО НЕДОРИСОВАЛ ХУДОЖНИК

Дружочек, посмотри на эти рисунки. Чего на них не хватает? Возьми бумагу и постарайся нарисовать такого же поросёнка.



чайник

поросёнок



птица



грузовая машина





НАЙДИ ПЯТЬ ОТЛИЧИЙ



НАЙДИ ЛИШНИЙ РИСУНОК

Чтобы легко справиться с этим заданием, нужно ещё раз пролистать нашу книгу. В каждой рамке найди лишний рисунок, а затем объясни свой выбор.



СОН ЖИВОТНЫХ И РАСТЕНИЙ



Мне и Артёму подарили маленького котёнка. Вот была для нас радость! Но он всё время почему-то спал. Мы даже думали, что котёнок заболел. Потом мама нам объяснила, что кошки просто очень любят спать.



Спят все животные, однако беззаботно могут отдыхать только крупные и сильные животные, которые никого не боятся. А маленькие животные спят мало и очень чутко. И перед тем, как лечь спать, они прибегают к разным хитростям. Заяц, например, умело путает следы, и даже опытному волку сложно выследить, где заяц отдыхает.

А как спят птицы? Спят они по-разному: сидя, стоя, «на плаву» и «на лету». Стоя, причём на одной ноге, любят спать длинноногие птицы – цапли и журавли. «На плаву» спят утки, а в полёте спит чёрный стриж.



Когда хочется спать, веки опускаются и глазки закрываются. Но вот змеи и рыбы спят с «открытыми» глазами.

Дело в том, что рыбы не имеют век, а у змей веки прозрачные, и кажется, что глаза открыты.

Цветы, как ни странно, тоже спят. Они закрываются, когда садится солнце, и раскрываются на рассвете.




СПОКОЙНОЙ НОЧИ!

Когда день подходит к концу, хочется прилечь и отдохнуть. Ночь для того и существует, чтобы мы спали, а с утра просыпались бодрыми и весёлыми. Во время сна малыши растут, потому нам надо спать больше, чем взрослым. Вот по этой причине новорожденные дети спят почти целый день: просыпаются, кушают и опять – баиньки.

Запомни, пожалуйста: чтобы ночью спать спокойно, нужно ложиться в постель всегда в одно и то же время. Но перед этим нужно умыться, почистить зубы, раздеться и аккуратно сложить одежду.

И самое главное! Перед тем, как лечь в постель, не забудь всем сказать: «**СПОКОЙНОЙ НОЧИ!**».

Милый дружок, сейчас мы с тобой не прощаемся навсегда, а говорим только: «**ДО СВИДАНИЯ!**». Пройдёт совсем немного времени, и мы вновь встретимся в нашей следующей книге.



Н. А. Мир, М. В. Мир


ОБО ВСЁМ ПОНЕМНОГУ 1

Серия познавательно-развлекательных
книг с иллюстрациями для детей в
возрасте от 3 до 6 лет

Художник: Т. Э. Амян
Редактор: Г. Г. Арутюнян
Дизайнеры: А. Оганджян
А. Бегинян



ЭДИТ ПРИНТ
Ереван, ул.Туманяна12
Тел.: (374 10) 520 848
www.editprint.am
info@editprint.am



ԷԴԻՑ ՊՐԻՆՏ
Երևան, Թումանյան 12
հեռ.՝ (374 10) 520 848
www.editprint.am
info@editprint.am